


**Инструкция по настройке рабочего места для работы на Электронной
торговой площадке СБЕРБАНК-АСТ**

Листов 7

Оглавление

I. Введение	3
II. Получение и установка ГОСТ СКЗИ	4
III. Настройка браузера для работы на «Сбербанк АСТ»	5
<i>А. Установка «КриптоПро ЭЦП Browser plug-in»</i>	5
<i>Б. Настройка параметров безопасности браузера Internet Explorer</i>	5
IV. Аккредитация через ЕИС/ЕРУЗ и работа на площадке Сбербанк-АСТ	6

I. Введение

- ✓ Документ предназначен для пользователей, осуществляющих самостоятельную установку средства криптографической защиты информации (СКЗИ) ViPNet CSP или КриптоПро CSP, программного обеспечения для электронной подписи и настройку автоматизированного рабочего места для работы с электронной подписью с использованием интернет-обозревателя.
- ✓ В удостоверяющем центре группы компаний ИнфоТеКС (далее - УЦ ГК ИнфоТеКС) срок действия ключей и сертификата ЭП установлен равным 1 году.
- ✓ При необходимости произвести плановую (скорое истечение срока действия ЭП) или внеплановую (изменение учетных данных владельца ЭП, потеря доступа к ключевому носителю, потеря ключевого носителя и т.д.) смену ЭП необходимо повторно прибыть в УЦ ГК ИнфоТеКС по согласованию с менеджером АО «ИнфоТеКС Интернет Траст».
- ✓ **Для правильной работы СКЗИ ViPNet CSP или КриптоПро CSP и средства электронной подписи необходимо выполнить все пункты данного руководства в указанной последовательности.**
- ✓ **Для корректной работы с электронной подписью (ЭП) на Электронной торговой площадке (ЭТП) Сбербанк-АСТ в качестве интернет-обозревателя рекомендуется использовать Microsoft Internet Explorer версии 11.0, с включенной поддержкой файлов ActiveX.**
- ✓ **Необходимо обращать особое внимание на примечания помеченные знаком .**
- ✓ При несоблюдении данных рекомендаций АО «ИнфоТеКС Интернет Траст» не несет ответственности за корректную работу интернет-обозревателя с ЭП.

Всю необходимую документацию по услугам нашей компании вы можете загрузить на нашем сайте www.iitrust.ru раздел [«Поддержка»](#), кнопка [«Пользовательская документация»](#)

➔ **Внимание! Крайне не рекомендуется устанавливать СКЗИ ViPNet CSP на компьютер, где уже установлено СКЗИ «КриптоПро CSP». В случае использовании двух СКЗИ на одном рабочем месте не гарантируется работа одного из них, вплоть до выхода операционной системы из строя. АО «ИнфоТекс Интернет Трест» не несет ответственности за корректную работу СКЗИ ViPNet CSP при несоблюдении пользователем данного условия.**

II. Получение и установка ГОСТ СКЗИ

В зависимости от того какое у Вас используется средство криптографической защиты информации (СКЗИ) для работы с электронной подписью (ViPNet CSP или КриптоПРО CSP), воспользуйтесь одной из инструкций, опубликованных на [Официальном сайте АО ИнфоТекс Интернет Трест](#). Их можно загрузить в разделе [«Поддержка» > «Пользовательская документация»](#) (Рисунок 1).

The screenshot shows the website interface for AO Infoteks Internet Trust. At the top, there is a header with the company logo, location (Moscow), and contact numbers. Below the header is a navigation menu with categories like 'ЭЛЕКТРОННАЯ ПОДПИСЬ', 'ЭЛЕКТРОННЫЙ ДОКУМЕНТООБОРОТ', etc. The main content area is titled 'Пользовательская документация' and 'Общие инструкции'. It contains a dropdown menu to select a region and a list of four instructions, each with a 'СКАЧАТЬ' button. A red box highlights the last two instructions. On the right side, there is a sidebar with a search bar and a list of document categories, with 'Общие инструкции' highlighted.

Рисунок 1

III. Настройка браузера для работы на «Сбербанк АСТ»

А. Установка «КриптоПро ЭЦП Browser plug-in»

Загрузите КриптоПро ЭЦП browser plug-in¹ по ссылке:

http://www.cryptopro.ru/products/cades/plugin/get_2_0

- 1) Запустите *caesplugin.exe* и нажмите «Да» на вопрос «Установить КриптоПро ЭЦП browser plug-in?» (Рисунок 2).

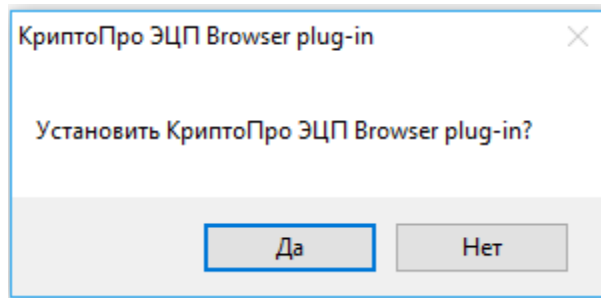


Рисунок 2

- 2) По завершению установки выйдет уведомление: «КриптоПро ЭЦП browser plug-in успешно установлен». Для корректной работы КриптоПро ЭЦП browser plug-in может потребоваться перезапустить браузер». Нажмите «Ок» и перезапустите браузер (Рисунок 3).

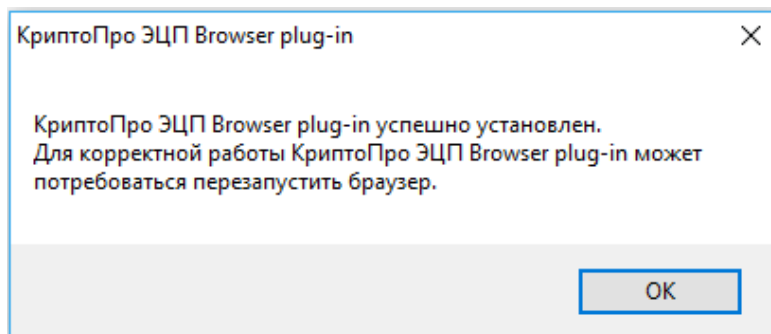


Рисунок 3

Б. Настройка параметров безопасности браузера Internet Explorer

Если для работы используется браузер Internet Explorer, то настройте параметры безопасности по [статье](#). Добавьте адреса сайтов http://*.sberbank-ast.ru и https://*.sberbank-ast.ru в список надежных сайтов. Обязательно перезапустите браузер для применения настроек.

Для проверки электронной подписи перейдите на портал Сбербанк-АСТ, по ссылке <https://www.sberbank-ast.ru/TestDS.aspx>. Выберите сертификат и нажмите на кнопку «Проверить!», на странице после проверки электронной подписи должна появиться надпись: «Браузер настроен корректно для работы с ЭП» о корректной проверке работы с электронной подписью (Рисунок 4).

¹ КриптоПро ЭЦП Browser plug-in легко встраивается, и применим в любом из современных браузеров с поддержкой сценариев JavaScript: Internet Explorer, Mozilla Firefox 51.0 или ESR, Opera, Chrome, Safari

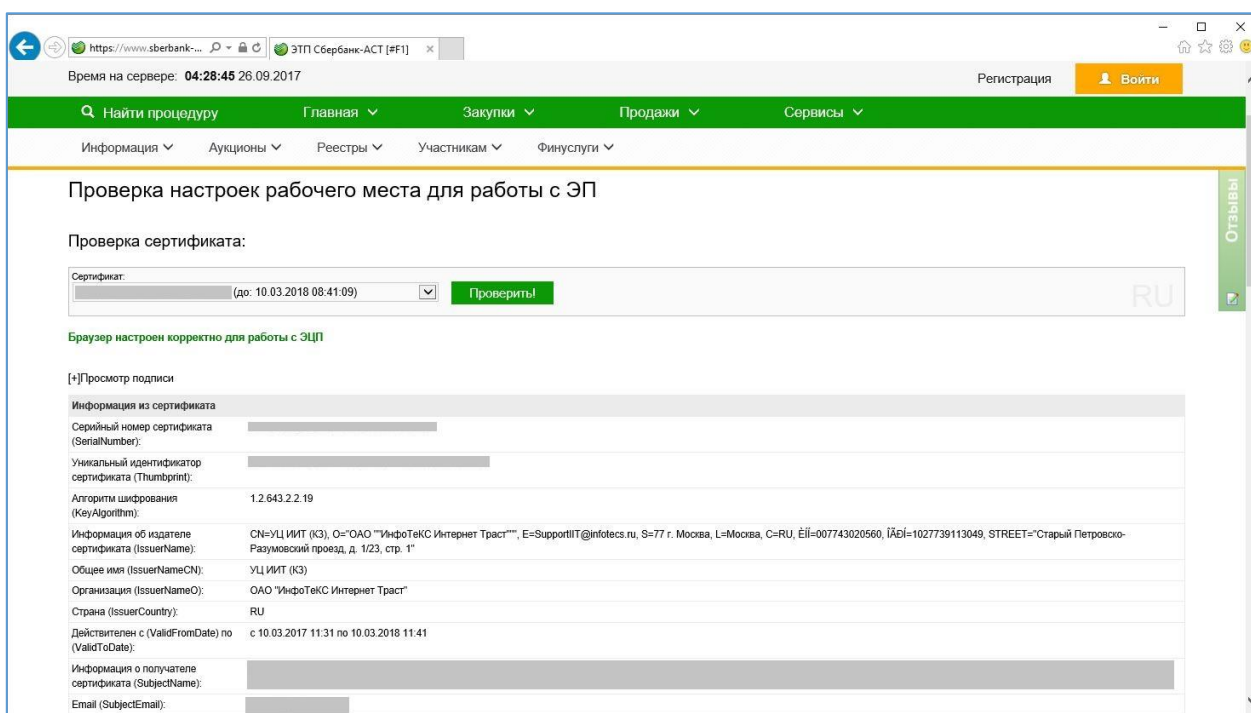


Рисунок 4

IV. Аккредитация через ЕИС/ЕРУЗ и работа на площадке Сбербанк-АСТ

Требования по регистрации в ЕИС распространяются на участников закупок, принимающих участие в электронных процедурах в соответствии с требованиями Закона № 44-ФЗ (ч. 5 ст. 24 Закона № 44-ФЗ), а также в конкурентных закупках, участниками которых могут быть только субъекты малого и среднего предпринимательства в соответствии со ст. 3.4 Федерального закона от 18 июля 2011 г. № 223-ФЗ «О закупках товаров, работ, услуг отдельными видами юридических лиц» (ч.18 ст. 3.4 Закона № 223-ФЗ), а также в процедурах закупок, проведение которых осуществляется в соответствии с требованиями постановления Правительства Российской Федерации от 01.07.2016 № 615 (п. 11 постановления Правительства Российской Федерации от 01.07.2016 № 615).

С 01 января 2020 года принять участие в электронных процедурах могут только участники закупок, зарегистрированные в ЕИС, информация и документы о которых включены в единый реестр участников закупок. Таким образом, всем участникам закупок необходимо пройти регистрацию в ЕИС. Для регистрации в ЕИС воспользуйтесь инструкцией по настройке автоматизированного рабочего места и работе с квалифицированной ЭП на портале ЕИС (ЕРУЗ) по ссылке https://iitrust.ru/downloads/manual/uc/Manual_Settings_ARM_ERUZ.pdf.

После регистрации в ЕИС сведения об участнике закупки автоматически вносятся в ЕРУЗ. Далее сведения о зарегистрированном участнике закупок автоматически направляются на все ЭТП, где участник аккредитуется оператором не позднее чем в течение 1 раб. дня, следующего за днем его регистрации в ЕРУЗ.

После регистрации в ЕРУЗ и аккредитации на ЭТП участник закупок может войти в личный кабинет пользователя Сбербанк-АСТ при помощи кнопку «**Вход через ЕСИА ГОСУСЛУГИ**» (Рисунок 5).

По-умолчанию

После авторизации продолжить работу с той же страницей/ запрошенной страницей в личном кабинете

Универсальная торговая платформа

Личный кабинет: мои торговые секции.
 - Закупки в рамках 223-ФЗ, в том числе ОАО Сбербанк
 - Реализация имущества (предприятий) банкротов
 - Процедуры в рамках приватизации имущества
 - Закупки и продажи

Обновить сертификат ЭП
Регистрация

Электронная площадка по Государственным закупкам

Личный кабинет:
 - Процедуры в рамках 44-ФЗ
 - Реестр процедур, проведенных в рамках 94-ФЗ

По-умолчанию

Имя пользователя

Пароль

Забыли пароль?

или

Сертификат

Для корректной работы сертификатов ЭП на единой странице входа необходимо выполнить следующие действия по настройке ПК:

1. Добавить узел https://*.sberbank-ast.ru в зону «Надежные узлы» браузера Internet Explorer.
 2. Установить на ПК корневой сертификат Вашего Удостоверяющего центра.
 Более подробно алгоритм настройки ПК изложен в инструкции

Войти ➔

Пользователи, зарегистрированные в ЕРУЗ
(Единый реестр участников закупок ЕИС)

Вход через ЕСИА
госуслуги

Рисунок 5

➔ **Если у Вас возникнут вопросы по прохождению аккредитации на электронной торговой площадке «Сбербанк АСТ», то Вам необходимо обращаться в техническую поддержку данной площадки: тел. +7(495) 787-29-97, +7(495) 787-29-99, 8(800)302-29-99.**



На этом процедура настройки автоматизированного рабочего места для работы с ЭП на электронной торговой площадке «Сбербанк – АСТ» завершена.